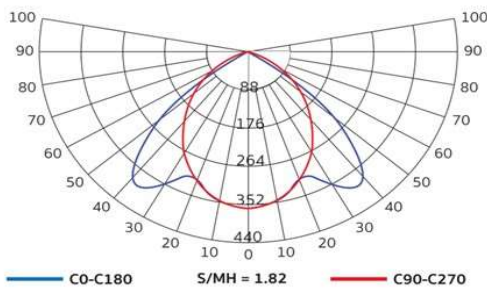




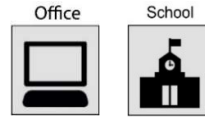
### Luminous Intensity Distribution(cd/klm)



### รายละเอียด Model : SR24230-80/10

ตัวถังโคม	พับขึ้นรูปด้วยแผ่นเหล็กขาวรีดเย็น อมเคลือบด้วยสีฝุ่นสีขาว ทนการขีดข่วน ไม่หลุดร่อน
แผ่นสะท้อนแสง	Aluminium ค่าสัมประสิทธิ์การสะท้อนแสง 87%
ตะแกรงหน้าโคม	ตะแกรง Single Parabolic 10 ช่อง
ใช้กับหลอด	T8 LED (ความยาวหลอด 1198 mm)
ขั้วหลอด	แบบบิดล็อก G13 ทำจาก Polycarbonate ทนความร้อนสูง ไม่ลามไฟ
สายไฟ	สายไฟภายในโคม THW 1x1 mm <sup>2</sup> 70 °C สำหรับหลอด T8 LED 2 หลอด
การติดตั้ง	สำหรับติดตั้งฝ้าเพดานและฝ้ายิปซัม
Cut Out	280 x 1180
น้ำหนัก Weight	4 kg
มาตรฐาน Standard	มอก. 902 เล่ม 2(2) -2557

## SR24230-80/10

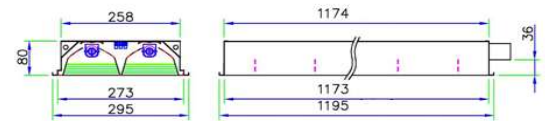


### โคมฝังฝ้าหน้าตะแกรงอะลูมิเนียม

ภายในโคมมี Reflector ประสิทธิภาพสูง ช่วยสะท้อนแสงที่สูญเสียในตัวโคม ให้ออกมาใช้งานบนระนาบการทำงาน และตัวตะแกรง ยังช่วยตัดแสงแยงตา รูปทรงทันสมัยเหมาะใช้งานใน สำนักงานและอาคารทั่วไป ติดตั้งได้ทั้งกับ ฝ้ายิปซัมฉาบเรียบ และฝ้าทีบาร์



### Dimension Drawing (mm)



### บริษัท อินเตอร์ลักซ์ ไลท์ติ้ง จำกัด